

給學生與家長說明書

親愛的受獎學生與家長，您好：

誠摯邀請您參與臺南市 114 學年度所屬高級中等以下學校畢業生市長獎頒獎典禮的盛會，為求頒獎典禮活動進行的順暢與圓滿，請您留意下列訊息與配合事項：

一、頒獎日期：115 年 7 月 2 日（星期四）14：00～15：20、7 月 3 日（星期五）14：00～15：20。

每場次各分三個梯次，每梯次約 25 分鐘。

二、頒獎地點：慈濟高中活動中心 3 樓。

三、報到地點：慈濟高中活動中心 3 樓。

四、報到時間：（請務必遵照本校所排定之日期與時間至頒獎會場報到）

115 年 7 月 2 日（星期四）

第一梯次 12：05～12：20 第二梯次 12：20～12：35 第三梯次 12：35～12：50

115 年 7 月 3 日（星期五）

第一梯次 12：05～12：20 第二梯次 12：20～12：35 第三梯次 12：35～12：50

（請務必於規定時間內，至本校立牌處向本校領隊報到）

五、建議您提早出門，務必依分配時間準時報到，並著創意服裝出席。當日僅限配戴識別證之 1 位家長陪同學生進入一樓預備區，並僅限學生進入 3F 頒獎區會場受獎。

【1 樓預備區有電視直播可供家長觀禮】。

六、學生請攜帶學生識別證（需有完整學生姓名及座位編號），掛於**左胸前**；報到後依工作人員引導入座，保持靜肅。典禮中請勿飲食、喧嘩，亦禁止起身走動照相或錄影。

【已安排專業攝影師拍照，照片將於會後由各校轉發與家長和學生】

七、遲到者請速與報到處工作人員聯繫，依引導快速安靜入座或由工作人員決定是否另安排於該階段梯次最後補上臺領獎及拍照。

八、受獎學生需親自上臺領獎，不可另行找人代理。

九、學生受獎後，隨即離開會場，無法再回座位及再次進場，現場亦無法代為保管皮包等物品，為求拍照畫面美觀，請考慮是否攜帶。

十、上臺領獎流程：出列→排隊→上臺→合照→下臺→退場。

十一、上臺與市長合照位置圖示如下：

鼓勵學生拍照時一創意動作

(一) 單一學生：市長與學生合影。



觀 禮 席

(二) 雙胞胎：學生先完成單一學生的拍照，最後再合影1張。



觀 禮 席

十二、臺上流程圖

市長上臺致詞後→學生自舞台右側上台，與市長創意合影
→拍照→學生向市長致謝後自舞臺左側下臺。

慈濟高中 交通路線圖

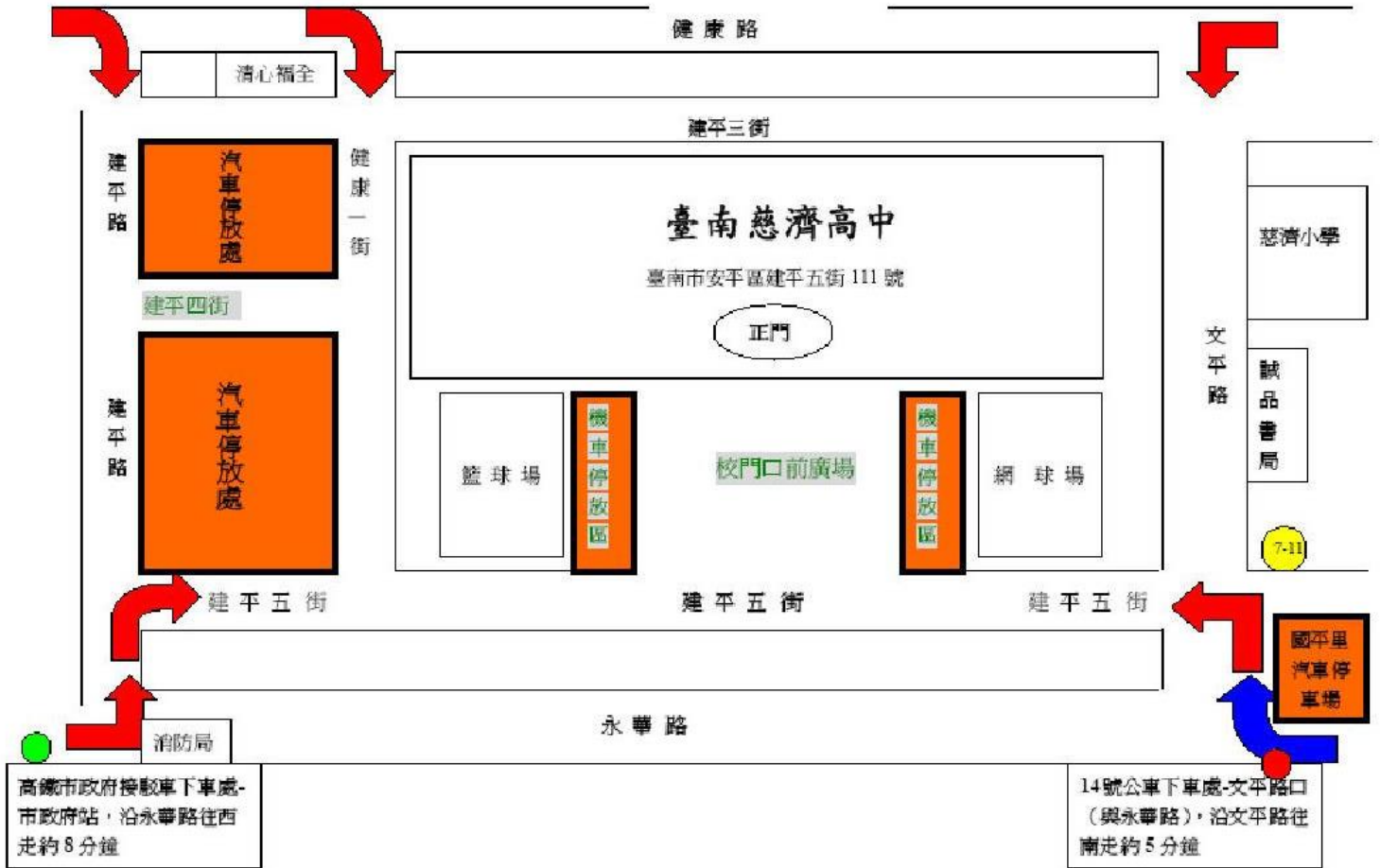
臺南市私立慈濟高級中學

地址：70844 臺南市安平區建平五街 111 號

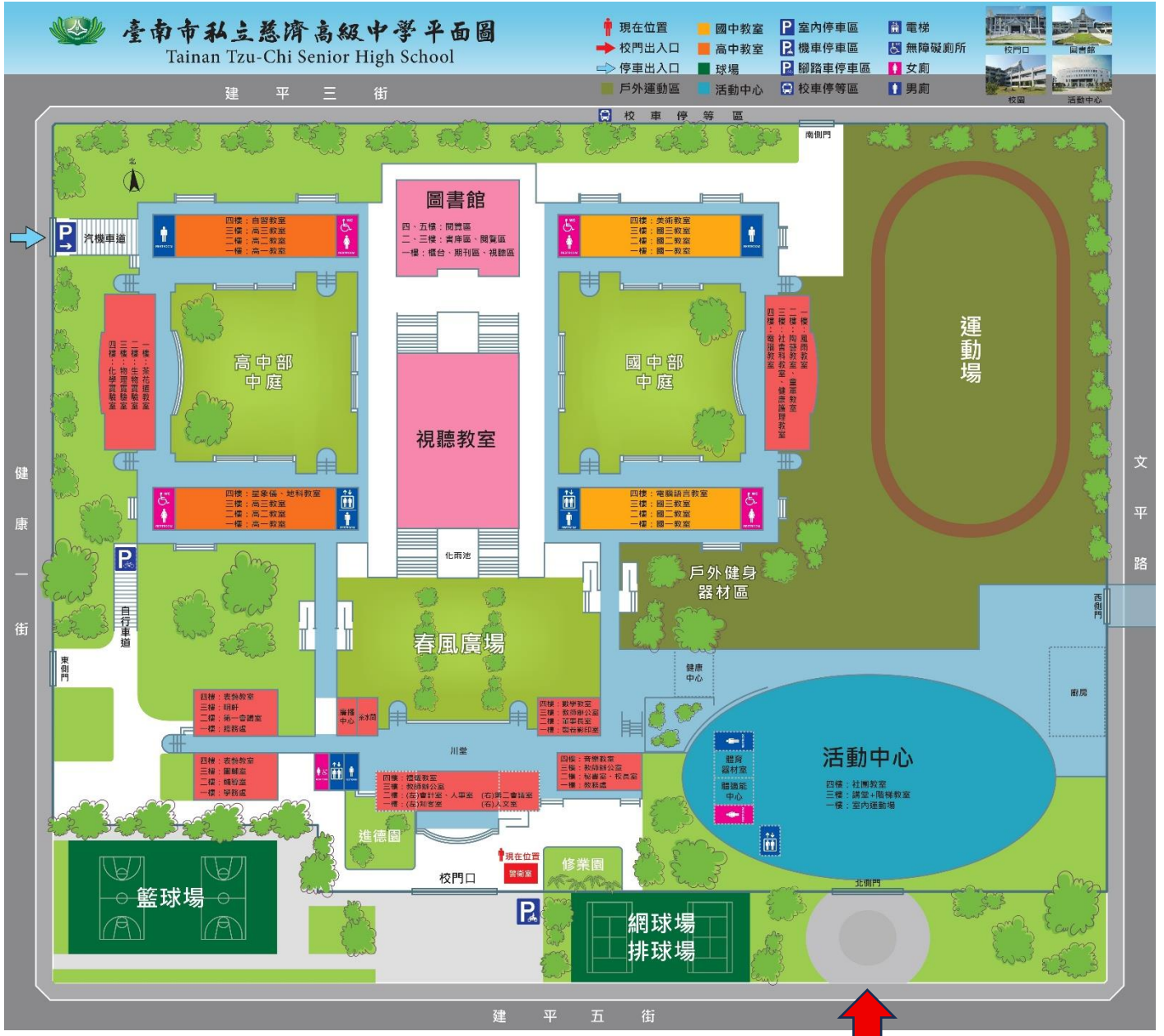
電話：06-2932323 傳真：06-2933838



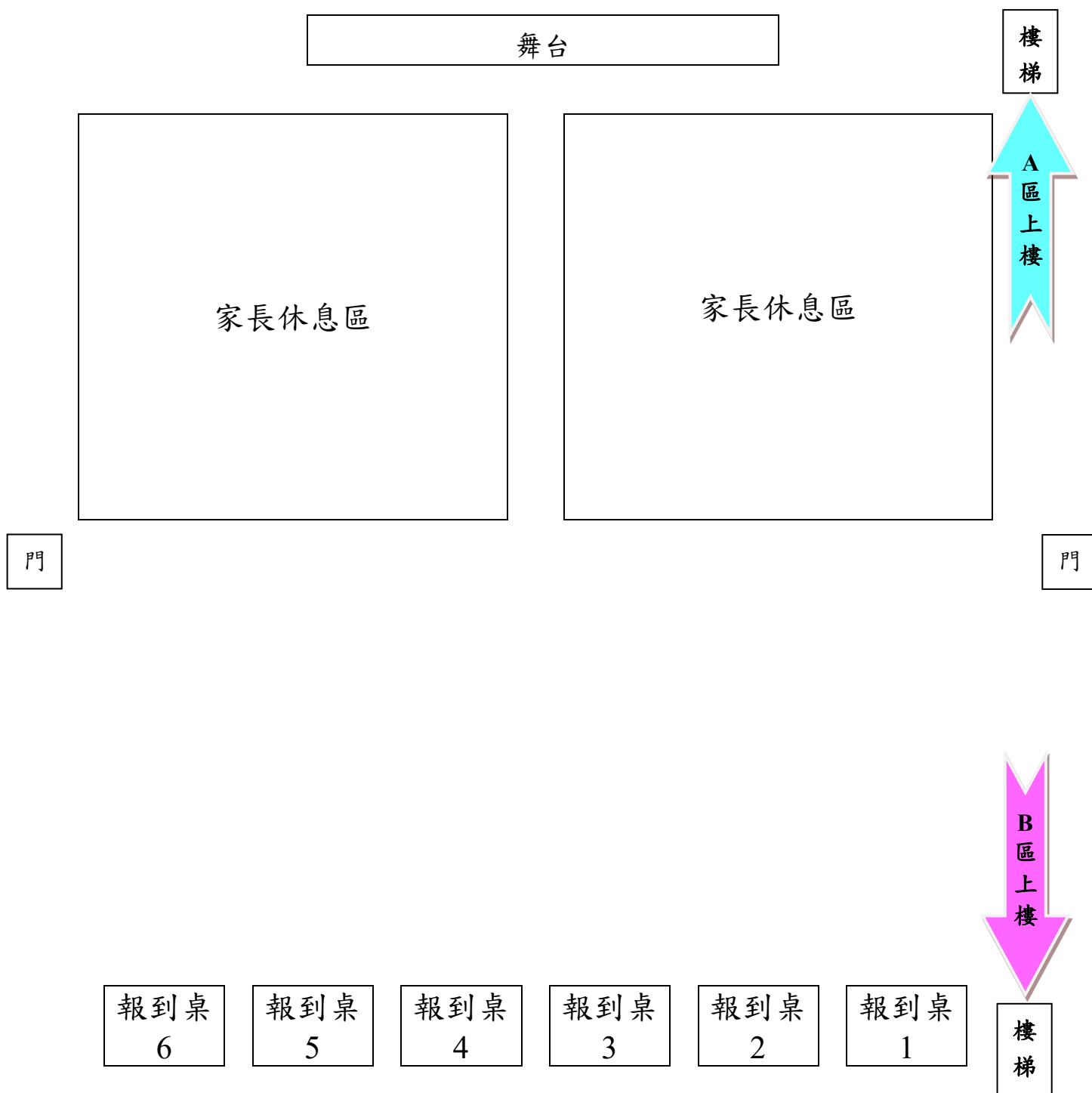
慈濟高中 汽機車停放位置圖



場地平面圖



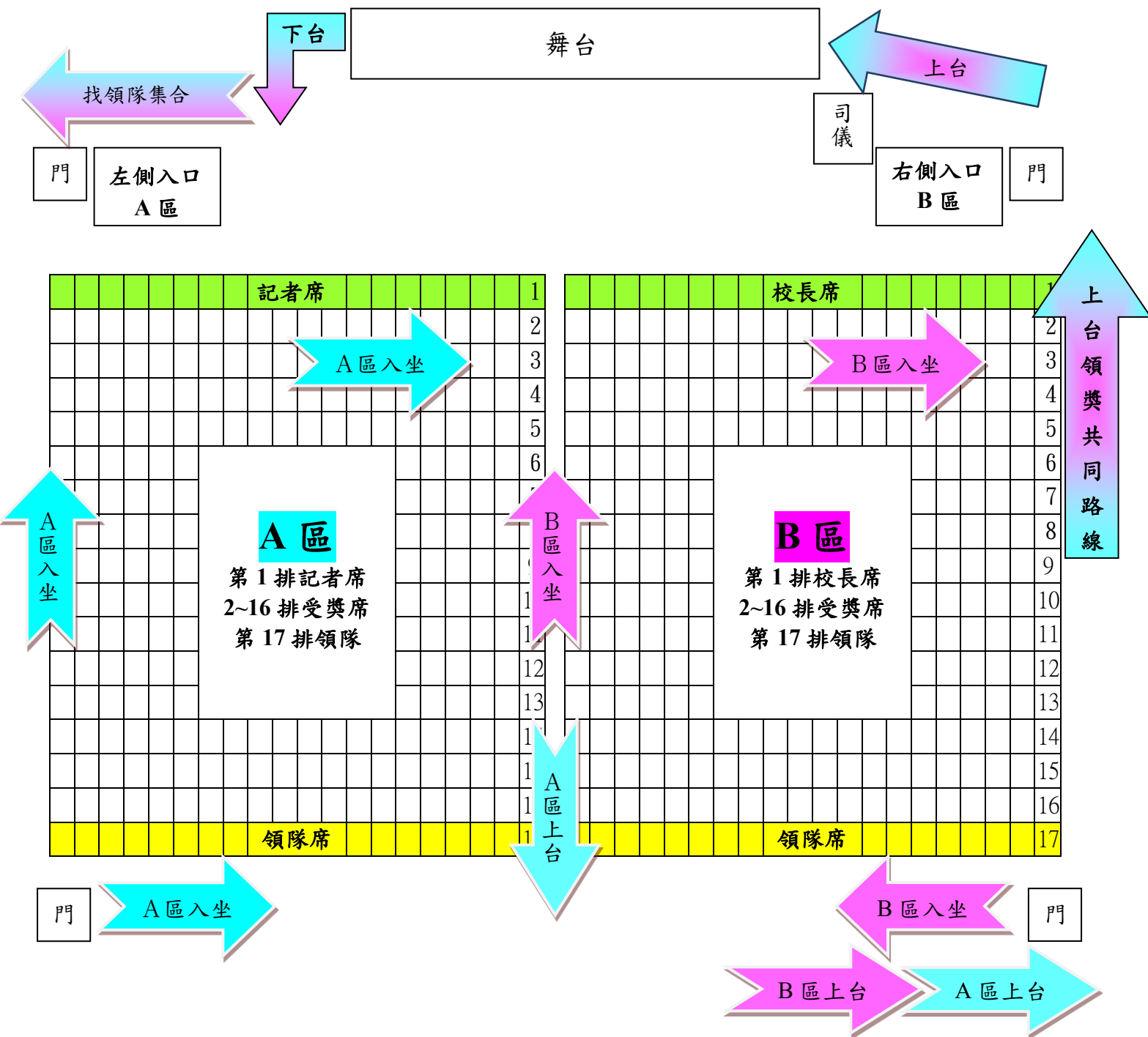
預備區會場動線圖（慈濟高中 1 樓活動中心）



※說明：

- 1、座位規劃：每一列有 20 個座位，約有 520 個座位供家長休息。
- 2、家長休息區：僅由學生上樓領獎，家長可在此處休息、觀看轉播。
- 3、上樓動線規劃：A 區受獎人由右前側樓梯上樓入場，B 區受獎人由右後側樓梯上樓入場。
- 4、各校由領隊帶領，依照受獎順序跟隨引導人員上三樓頒獎區就座。

頒獎區會場動線圖（慈濟高中3樓活動中心）



※說明：

- 1、座位規劃：分成 A、B 二區，每區各有 17 列（每列 20 個座位），各校學生須按照受獎序號依序入座。校長均坐於 B 區第一排。領隊坐在第 17 排（領隊可先回 1F 等學生）。
- 2、入場動線規劃：A 區受獎人由左側門入場，直接進入 A 區第 2 排至第 16 排，依序入座；B 區受獎人由右側門入場，經中央走道後由第 2 排至第 16 排，依序入座。
- 3、上台動線規劃：A 區受獎人先經中央走道向後，再經右側走道上台領獎；B 區受獎人從右側走道上台領獎。
- 4、離場：上台領獎結束之後，受獎學生下舞台，直接由左側入口離場，回到 1F 找各校領隊集合。